

## Produktinformationsblatt

## Portfolio Protect<sup>5+</sup>

Konservativ ausgerichtetes, vermögensverwaltetes Portfolio auf Basis von Investmentfonds (Sondervermögen). Sicherung durch individuelle Schutzwelle ab erreichtem Höchststand.

Risikostufe L (konservativ) - Schutzwelle 5 %

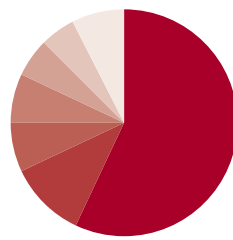
### Produktinformation

Portfolio Protect<sup>5+</sup> ist ein weltweit ausgerichtetes vermögensverwaltetes Anlageportfolio mit Schutzwelle, das ausschließlich in für zum Vertrieb zugelassene offene Investmentfonds (Sondervermögen) investiert. Die Zielfonds werden von Baumann & Partners in einem separat für den Kunden geführten Anlegedepot verwaltet. Die Auswahl und Gewichtung der in Frage kommenden Anlageklassen und Zielfonds kann nach Marktlage variieren.

### Portfoliozusammensetzung

Gewichtung

Anlageklasse



- 57,0 % Dachfonds Aktien- + Rentenfonds
- 11,0 % Rentenfonds EUR/Unternehmen
- 7,0 % Absolute Return / rentenorientierte Strategien
- 7,0 % Aktienfonds International
- 5,5 % Rentenfonds EUR/EUR hedged/Kurzläufer
- 5,0 % Rentenfonds EUR/EUR hedged
- 7,5 % weitere Anteile

### Risikostufe




Bei der Portfoliozusammensetzung handelt es sich um eine Stichtagsbetrachtung. Die Zusammensetzung kann sich täglich ändern. Weitergehende Informationen zu den Zielfonds erhalten Sie aus den Verkaufsprospekten, die bei der jeweiligen Investmentgesellschaft zu beziehen sind.

### Anlageziele – Privatanleger

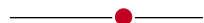
Eignung in %:  
0 %      100 %

**Rücklagenbildung**  
laufend verfügbar



**Hohe Renditechancen**

Anlagehorizont: 5 - 10 Jahre.  
Hohe Verlust- und Gewinnchance




**Zielsparen**

Anlagehorizont: 5 - 10 Jahre




**Vermögensaufbau**

Anlagehorizont: über 10 Jahre



**Altersvorsorge**

Anlagehorizont: über 15 Jahre



### Wertentwicklung und Verlust

Bezeichnung	Wertentwicklung in % im Betrachtungszeitraum p.a.					seit Auflage		
	1 Jahr	3 Jahre	5 Jahre	10 Jahre	15 Jahre	p.a.	kum.	Volatilität*
Portfolio Protect <sup>5+</sup>	4,9 %	2,5 %	1,5 %			1,9 %	17,8 %	4,5 %

Bezeichnung	Wertentwicklung in EUR seit Auflage					
	Einmaleinlage 10.000 €			Sparplan mtl. 100 €		
	Wert	Zuwachs	% p.a.	Wert	Zuwachs	% p.a.
Portfolio Protect <sup>5+</sup>	11.802	1.802	1,9 %	11.445	845	1,7 %

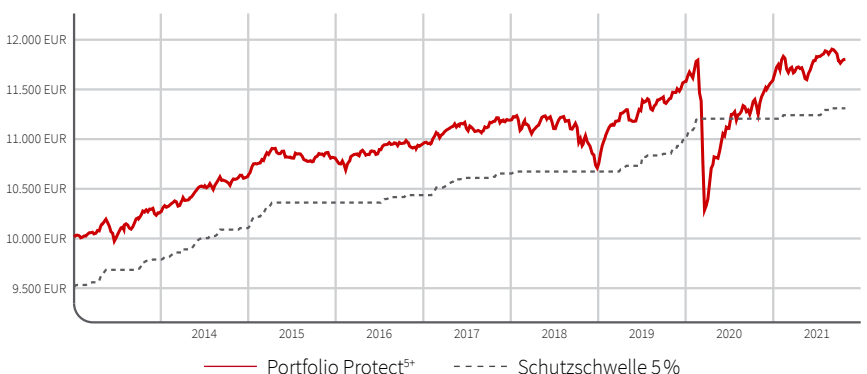
Wertentwicklung des Musterportfolios von Portfolio Portfolio Protect<sup>5+</sup> im Zeitraum vom 01.01.2013 bis zum aktuellen Stand des Produktinformationsblattes. Die Berechnung der Wertentwicklung erfolgt auf Basis der veröffentlichten Zielfondspreise, beinhaltet somit die Gesamtkosten der Zielfonds. Provisionen, Gebühren und Entgelte wurden in der Darstellung nicht berücksichtigt.

\*Volatilität (Schwankungsbreite der Wertentwicklung) ist annualisiert dargestellt.

### Basisdaten und Kosten

- Einmalanlage:** ab 2.500 EUR
- Sparplan:** ab 50 EUR mtl.
- Währung:** EUR
- Verfügbarkeit:** börsentägliche Verfügbarkeit
- Lfd. Verwaltungsentgelt:** 1,150 % zzgl. Lux. MwSt. p.a.  
(1,346 % inkl. Lux. MwSt.)
- Ausgabeaufschläge:** entfallen
- Einrichtungsentgelt (EEG):** siehe WV-Bedingungen\*
- Kosten Verwahrung:** siehe Preis- und Leistungsverzeichnis  
depotführende Stelle

### Wertentwicklung – grafische Darstellung



Wertentwicklung des Musterportfolios von Portfolio Portfolio Protect<sup>5+</sup> im Zeitraum vom 01.01.2013 bis zum aktuellen Stand des Produktinformationsblattes. Die Berechnung der Wertentwicklung erfolgt auf Basis der veröffentlichten Zielfondspreise, beinhaltet somit die Gesamtkosten der Zielfonds. Provisionen, Gebühren und Entgelte wurden in der Darstellung nicht berücksichtigt.

Weitere Informationen sind dem Vermögensverwaltungsvertrag zu entnehmen.

\* Die Höhe des EEG ist abhängig von Laufzeit und Anlageart und transparent den Bedingungen zum Vermögensverwaltungsvertrag zu entnehmen.

## Produktinformationsblatt

Konservativ ausgerichtetes, vermögensverwaltetes Portfolio auf Basis von Investmentfonds (Sondervermögen). Sicherung durch individuelle Schutzwelle ab erreichtem Höchststand.

## Portfolio Protect<sup>5\*</sup>

Risikostufe L (konservativ) - Schutzwelle 5%

### Anlagestrategie des Portfolios

Portfolio Protect<sup>5\*</sup> verfolgt eine Anlagestrategie, bei der die Selektion der in Frage kommenden Zielfonds nach quantitativen und qualitativen Kriterien erfolgt. Das Portfolio unterliegt der täglichen Kontrolle durch den Vermögensverwalter. Die optimale Zusammensetzung und Gewichtung erfolgt auf finanzmathematischer Basis und ermöglicht eine enge Steuerung der Schwankungsbreite (Volatilität) in der für das Portfolio vorgesehenen Bandbreite. Ziel ist ein optimales Verhältnis von Ertrag und Risiko.

Der Aktienanteil in der Summe der Zielfonds beträgt in der Regel zwischen 0 und 50%, kann aber vorübergehend auch höher liegen. Bei unsicheren Märkten kann das Portfolio zu 100% in risikoarmen Anlageklassen investiert sein.

### Sicherheit bei Insolvenz

Steigendes Insolvenzrisiko	<b>Insolvenz einzelner Unternehmen</b> Anlage in Zertifikaten, Aktien, Beteiligungen, Anleihen
	<b>Insolvenz von Staaten (Schwellenländer)</b> Anlage in Staatsanleihen und anderen Zinsprodukten
	<b>Insolvenz von Kreditinstituten</b> Anlage in Sparanlagen, Tages- Festgeld, Sparkonten
	<b>Insolvenz von Fondsgesellschaften</b> Anlage in Investmentfonds und ETF's
	<b>Insolvenz von EU-Staaten, USA, Kanada, Australien und Japan</b> Anlage in Staatsanleihen und anderen Zinsprodukten
	<b>Sachwerte</b> Anlage in Immobilien, etc.

### Sondervermögen

Darunter versteht man das gegen Ausgabe von Anteilscheinen angelegte Kapital. Das Sondervermögen muss stets vom eigenen Vermögen der Kapitalanlagegesellschaft bzw. des Vermögensverwalters getrennt werden. Die Vermögenswerte der Kunden können somit im Falle einer Insolvenz nicht in die Konkursmasse eingehen, sondern bleiben unangetastet. Die Verwahrung der Vermögenswerte erfolgt durch eine Depotstelle. Sie stellt sicher, dass das Vermögen nicht für andere Zwecke, als bedingungsgemäß vorgesehen, verwendet wird.

### Marktbestimmende Faktoren

Es findet eine Selektion aus weltweit über 60 unterschiedlichen Anlageklassen statt. Dabei werden nur jene berücksichtigt, welche für die Risikoausrichtung des Portfolios am geeignetsten erscheinen. Die möglichen Wertschwankungen des Portfolios werden von den ausgewählten Zielfonds unterschiedlich beeinflusst. Bei ungewollt starken Marktbewegungen wird in andere Zielfonds mit niedrigerer Schwankungsbreite umgeschichtet.

### Chancen + Risiken

- + sehr breite Risikostreuung durch Auswahl unterschiedlicher Zielfonds, unterschiedlicher Investmentausrichtung und unterschiedlicher Investmentstile
- + aktive Vermögensverwaltung reagiert auf Marktveränderungen
- + Anlagen in Aktienfonds erhöhen die langfristigen Ertragschancen
- Allgemeines Marktrisiko
- Besonderes Branchen- und Themenrisiko
- Wertschwankungen des Portfolios steigen i.d.R. mit einer höheren Gewichtung von Aktien in den Zielfonds
- Globale Anlagen gehen mit Länder- und Währungsrisiken einher
- Insbesondere Anlagen in Rentenfonds unterliegen Zinsänderungsrisiken

### Hinweise zur Schutzwelle

Die individuelle Schutzwelle soll ein Absinken des Portfoliowertes von mehr als 10% des erreichten Höchststandes verhindern und ist deshalb für dynamisch ausgerichtete Anleger geeignet. Die individuelle Schutzwelle stellt einen Absicherungsmechanismus im Musterportfolio nach dem Höchststand dar, der nicht als Garantie verstanden werden darf.

### Sonstige Hinweise

Die Informationen auf den beiden Seiten dieser Produktinformation unterliegen keiner behördlichen Überprüfung. Die hier beschriebenen Inhalte und Aussagen orientieren sich an den Wohlverhaltensrichtlinien der Branche.

Die hier gemachten Angaben sind teilweise über Informations- und Auskunftsdienste ermittelt worden. Die Inhalte wurden nach bestem Wissen und mit größter Sorgfalt erstellt. Es kann jedoch für die Richtigkeit keine Haftung übernommen werden.

### Ethik des Investments

Das Portfolio wird nicht in solche Zielfonds anlegen, die einer Verwaltungsgebühr (exklusive einer etwaigen erfolgsabhängigen Vergütung) von mehr als 3,0% p.a. unterliegen.

Die Wertentwicklungszahlen der Vergangenheit haben keine Prognosekraft für die Zukunft. Die Vermögenswerte unterliegen Schwankungen (Zins-, Kurs- und Währungsschwankungen). Deshalb können die Wertentwicklungszahlen in der Zukunft höher, aber auch niedriger ausfallen.

Wird das Anlagendeptot z.B. in Luxemburg geführt, so erfolgt kein Einbehalt der Abgeltungssteuer durch die depotführende Stelle. Anleger sind aber grundsätzlich verpflichtet, die Höhe der Erträge bei der Steuererklärung anzugeben. Die Sparerfreibeträge können bei der Ermittlung der evtl. abzuführenden Abgeltungssteuer in der Steuererklärung berücksichtigt werden.

### Anbieterinformationen

**Anschrift:** Baumann & Partners S.A.  
145, Rue de Trèves  
L-2630 Luxemburg

**Hinweis:** Dieses Produktinformationsblatt ersetzt nicht die Notwendigkeit einer individuellen Beratung, sondern ist nur als ergänzende Information gedacht. Weitere Informationen können den aktuellen Bedingungen zum Vermögensverwaltungsvertrag entnommen werden, welche gerne kostenlos zur Verfügung gestellt werden.

**Management:** B & P Investmentteam